

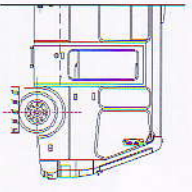
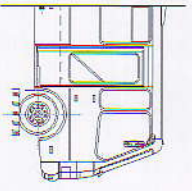
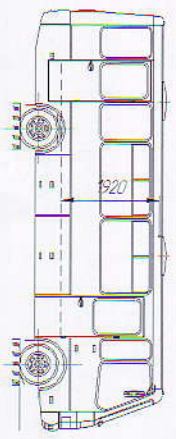
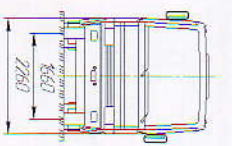






Междугородний автобус «МАЛЫВА» БАЗ А079.25 (23, 24, 33, 34, 35)



КОРПОРАЦІЯ
ЭТАЛОН
ETALON
 CORPORATION

ОБЩИЕ ДАННЫЕ

Габаритные размеры, мм: длина/ширина/высота	8120 / 2260 / 2888	8120 / 2260 / 2888
Масса снаряженного автобуса, кг	5540	5540
Полная конструктивная масса, кг	7730	7730
Колесная база, мм	4550	4550
Колес колес, мм: передних/задних	1660 / 1577	1660 / 1577
Максимальная скорость движения, км.ч	100	100
Расход топлива, л/100 км: при скорости 60 км/ч / 80 км/ч	15 / 18	15 / 18
Система отопления		

ПАССАЖИРОВОМЕСТИМОСТЬ

Трёхрядное планирование салона	23+1	23+1
Четырёхрядное планирование салона	28+1	28+1

ДВИГАТЕЛЬ

Модель, тип	дизельный, ТАТА 697 ТС55L EURO 2	дизельный, ТАТА 697 ТС 65 EURO 3
Количество и расположение цилиндров	6, рядное	6, рядное
Рабочий объем, л	5,675	5,675
Максимальный крутящий момент, Нм	416	430
Система охлаждения	жидкостная	жидкостная
Максимальная мощность, кВт (л.с.)	95 (129)	96 (130)
Коробка перемены передач	механическая, 5-ступенчатая	механическая, 5-ступенчатая

ХОДОВАЯ

Передняя подвеска	зависимая, рессорная на 2 полуэллиптических рессорах с телескопическими амортизаторами 2-стороннего действия и стабилизатором поперечной устойчивости	зависимая, рессорная на 2 полуэллиптических рессорах с телескопическими амортизаторами 2-стороннего действия и стабилизатором поперечной устойчивости
Задняя подвеска	зависимая, рессорная на 2 полуэллиптических рессорах с телескопическими амортизаторами 2-стороннего действия и стабилизатором поперечной устойчивости	зависимая, рессорная на 2 полуэллиптических рессорах с телескопическими амортизаторами 2-стороннего действия и стабилизатором поперечной устойчивости
Шасси	ТАТА LP-613/38 BUS	ТАТА LP-613/38 BUS
Шины	215/75 R17,5	215/75 R17,5

ОРГАНЫ УПРАВЛЕНИЯ

Рулевое управление	с гидроусилителем	с гидроусилителем
Рабочая тормозная система	пневматическая, двухконтурная с АБС	пневматическая, двухконтурная с АБС
Стояночная тормозная система	с пружинными энергоаккумуляторами	с пружинными энергоаккумуляторами

КУЗОВ

Тип	рамный, с передним размещением двигателя	рамный, с передним размещением двигателя
Пассажирские двери	а) односторончатые с пневматическим приводом и открыванием наружу – БАЗ А079.25; б) односторончатые с пневматическим приводом – БАЗ А079.24; в) односторончатые с ручным открыванием – БАЗ А079.23	а) односторончатые с пневматическим приводом и открыванием наружу – БАЗ А079.35; б) односторончатые с пневматическим приводом – БАЗ А079.34; в) односторончатые с ручным открыванием – БАЗ А079.33
Объем багажных отсеков, м³	1,78	1,78